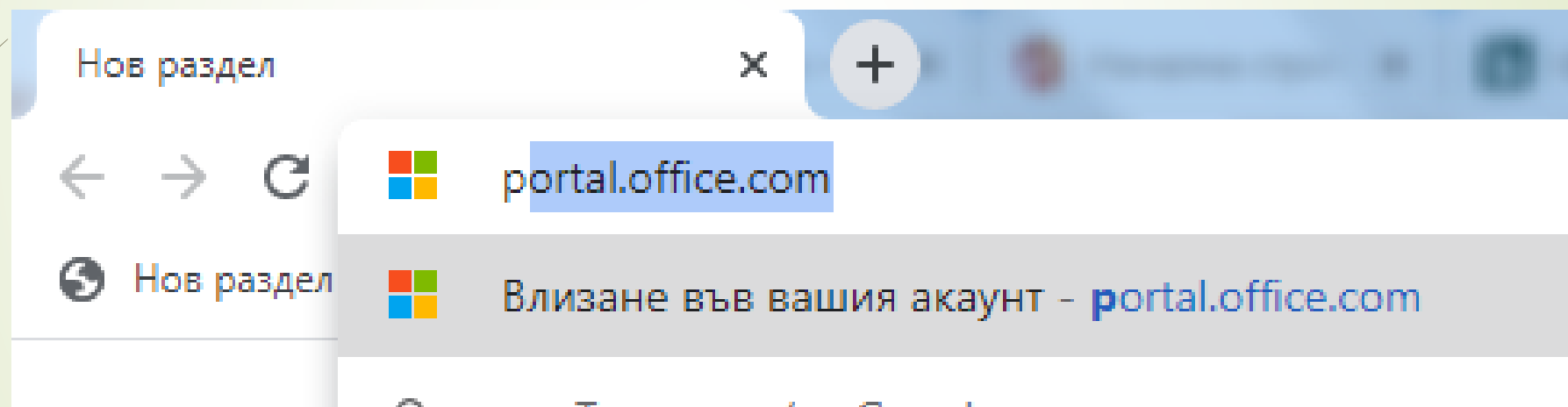




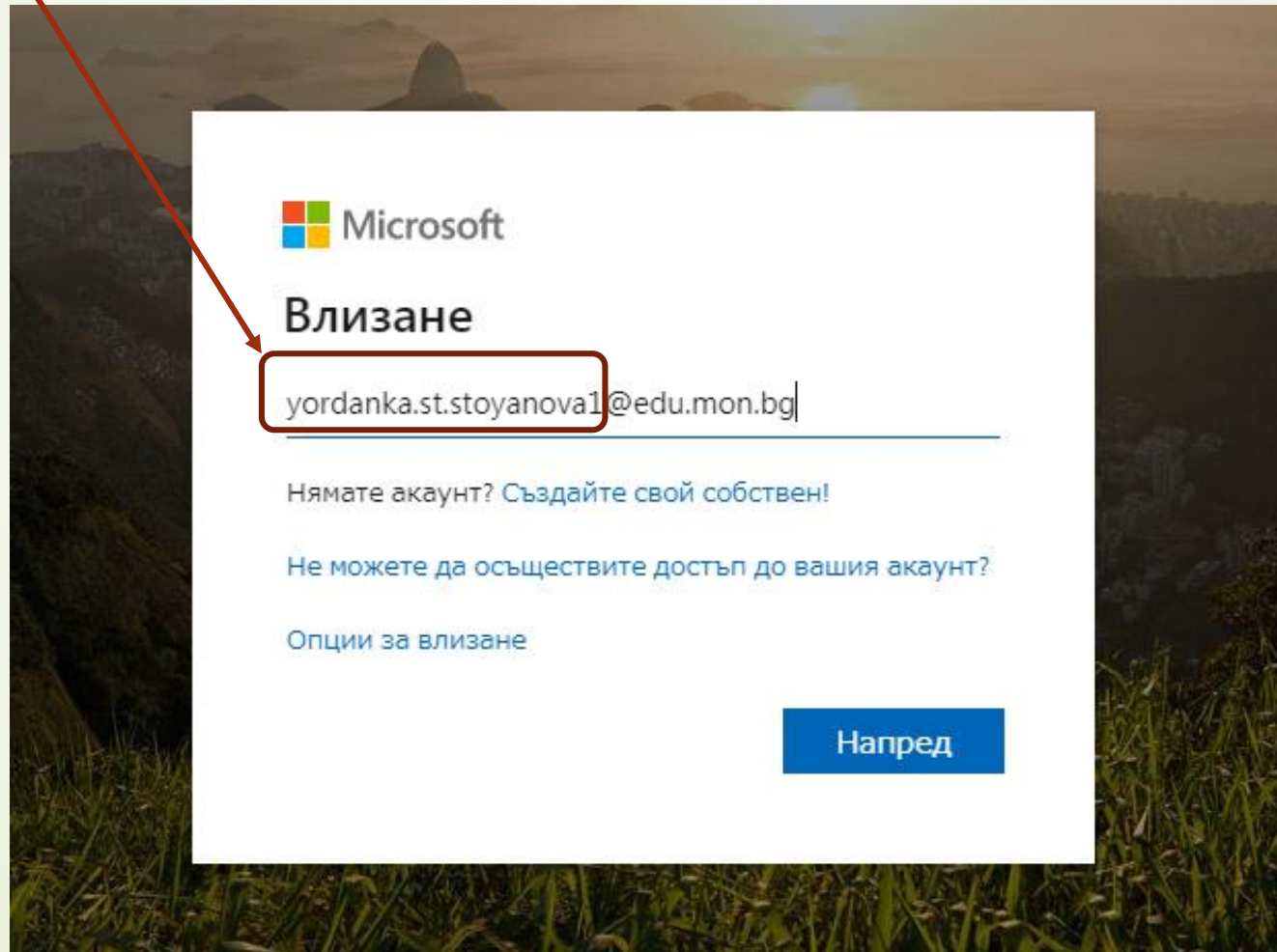
АКТИВИРАНЕ НА АКАУНТ ЗА OFFICE 365

Изготвил: Йорданка Стоянова

Отворете сайта **portal.office.com**



Въведете Вашето потребителско име от вида ime@edu.mon.bg и щракнете **НАПРЕД**



Microsoft

Влизане

yordanka.st.stoyanova1@edu.mon.bg

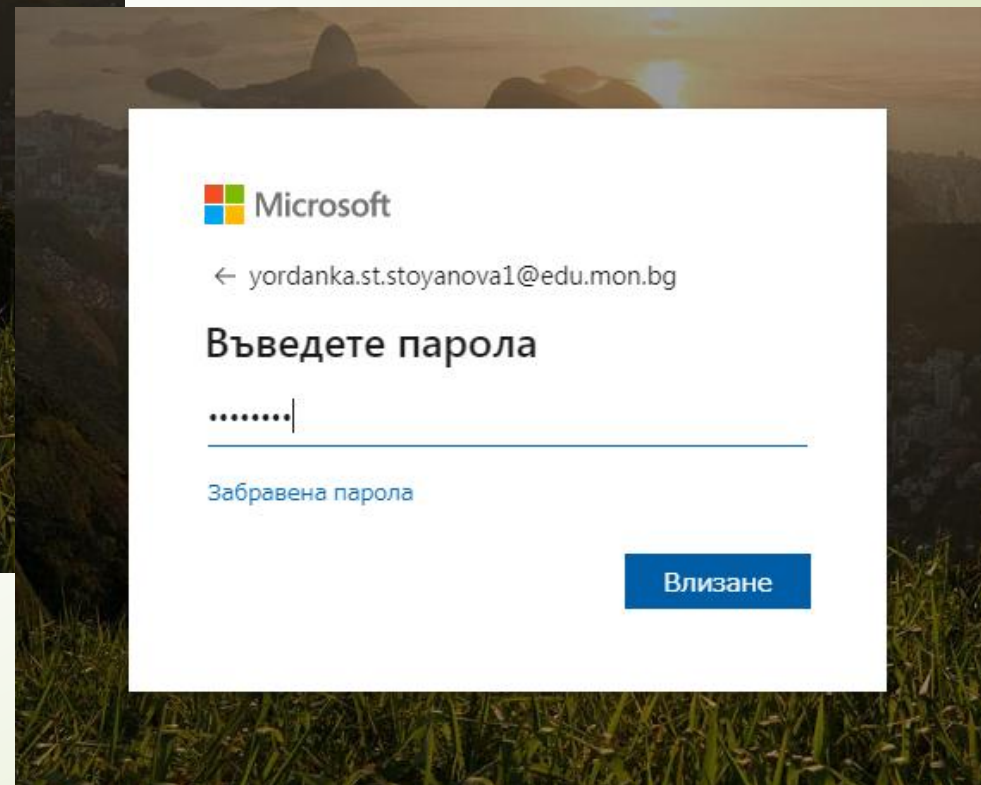
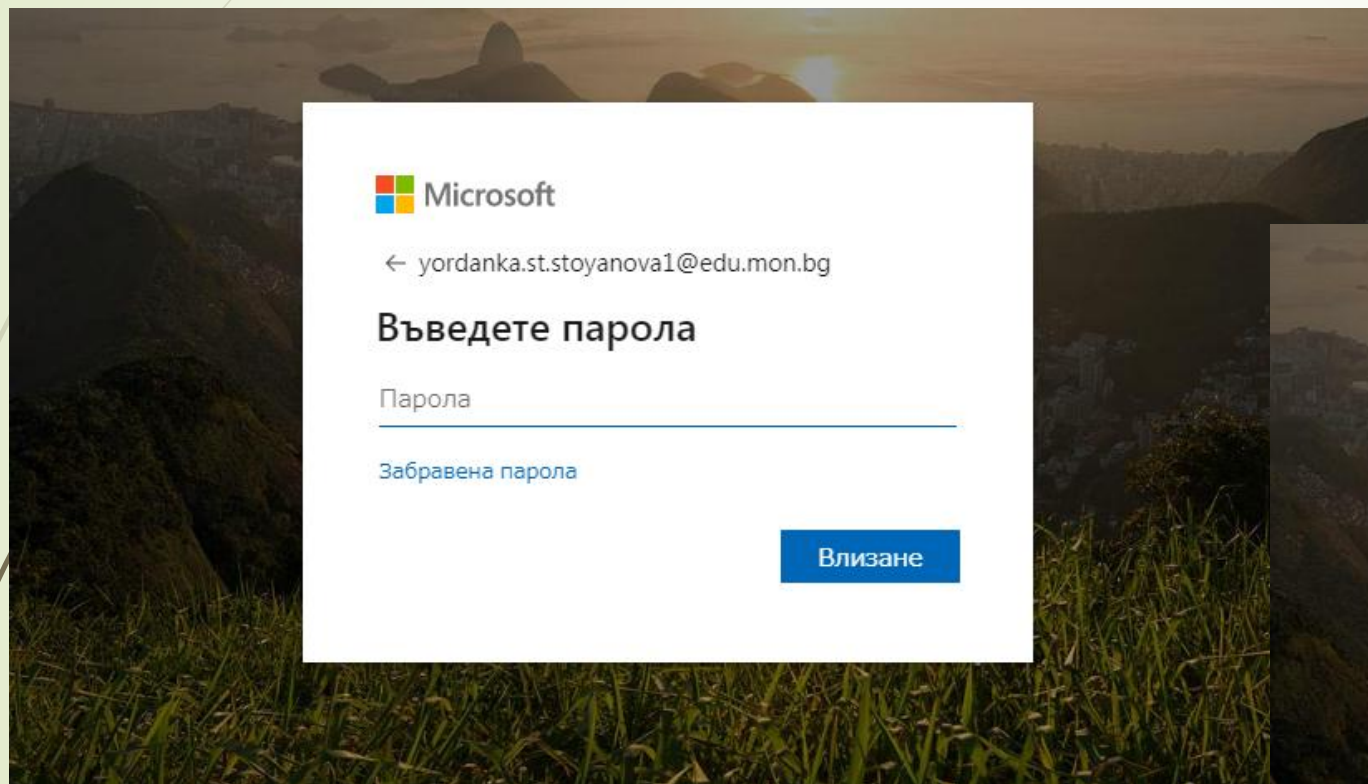
Нямате акаунт? [Създайте свой собствен!](#)

[Не можете да осъществите достъп до вашия акаунт?](#)

[Опции за влизане](#)

Напред

Въведете паролата и щракнете **ВЛИЗАНЕ**



Паролата, която Ви е предоставена от училището, е временна. При първо влизане ще трябва да я смените с Ваша парола.

Въведете текущата парола, която Ви е предоставена, а след това два пъти въведете нова парола и щракнете **ВЛИЗАНЕ**



yordanka.st.stoyanova1@edu.mon.bg

Актуализиране на паролата

Необходимо е да актуализирате паролата си, тъй като влизате за пръв път или паролата ви е изтекла.

Текуща парола

Нова парола

Потвърждаване на паролата

Влизане

Новата парола, която ще въведете трябва да бъде най-малко 8 символа, на латиница и да съдържа комбинация от малки, главни букви и цифри.



yordanka.st.stoyanova1@edu.mon.bg

Актуализиране на паролата

Необходимо е да актуализирате паролата си, тъй като влизате за пръв път или паролата ви е изтекла.

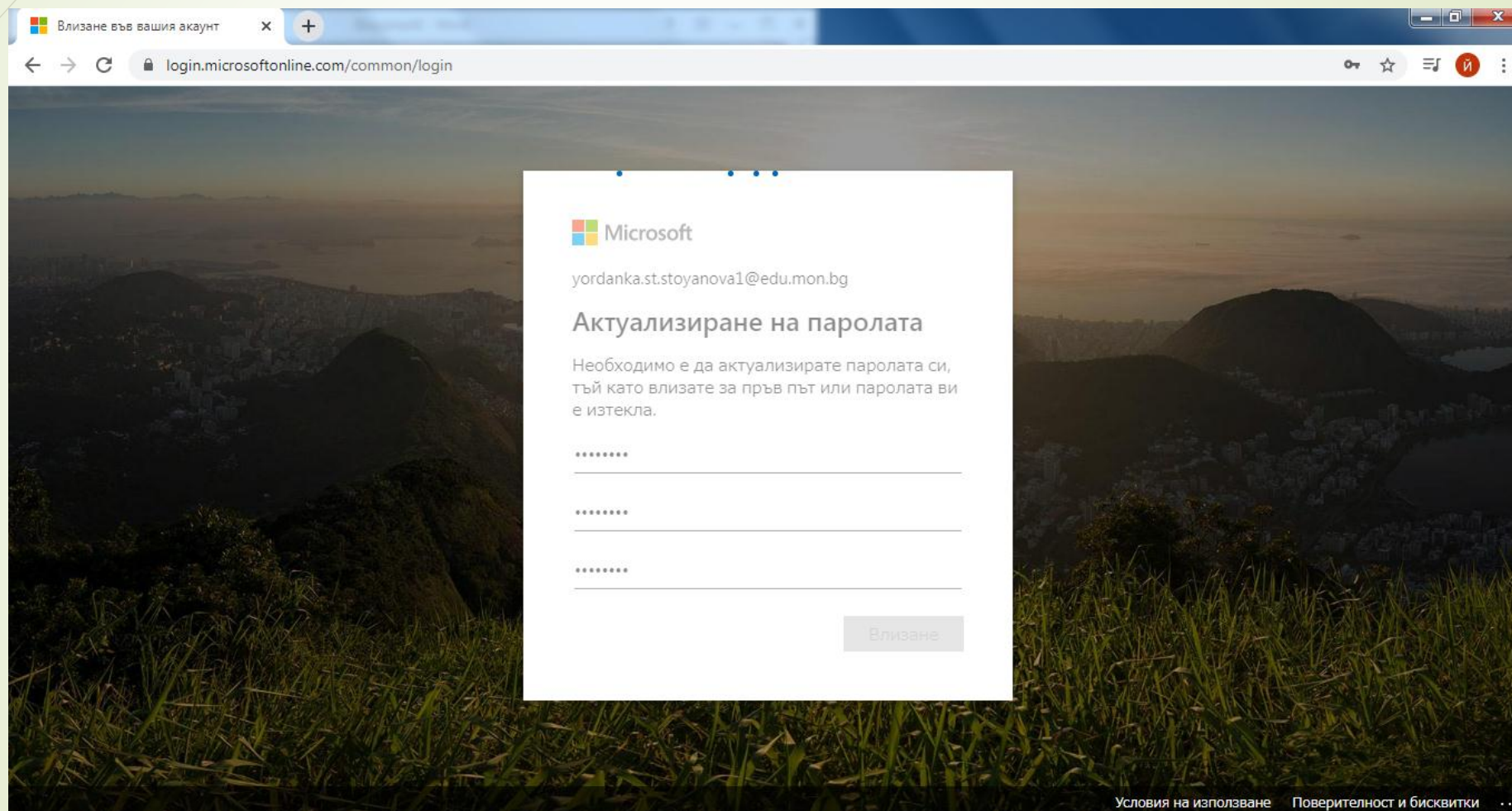
.....

.....

.....

Влизане

Изчакваме да зареди ...



Тук трябва да въведете алтернативен е-мейл и/или мобилен телефон за допълнителна сигурност и за възстановяване на забравена парола.

Microsoft yordanka.st.stoyanova1@edu.mon.bg | ?

не губете достъпа до своя акаунт!

За да ви осигурим възможност за нулиране на паролата, трябва да съберем малко информация, за да можем да проверим кой сте. Това няма да бъде използвано за изпращането на нежелана поща, а само за повишаване на защитата на вашия акаунт. **Необходимо е да настроите поне 1 от опциите по-долу.**

- ! Телефон за удостоверяване не е конфигуриран. [Настройване сега](#)
- ! Имейл за удостоверяване не е конфигуриран. [Настройване сега](#)

[ГОТОВО](#) [отказ](#)

©2020 Microsoft | Правна информация | Поверителност Сесията ви ще изтече след 14:48

Ако изберете да добавите алтернативен е-мейл адрес, на въведената поща ще получите код

Microsoft yordanka.st.stoyanova1@edu.mon.bg | ?

не губете достъпа до своя акаунт!

Потвърдете своя имейл адрес за удостоверяване по-долу. Не използвайте своя основен служебен или учебен имейл.

Имейл за удостоверяване

изпрати ми имейл

Изпратихме имейл съобщение с код за потвърждаване до вашата папка "Входящи".

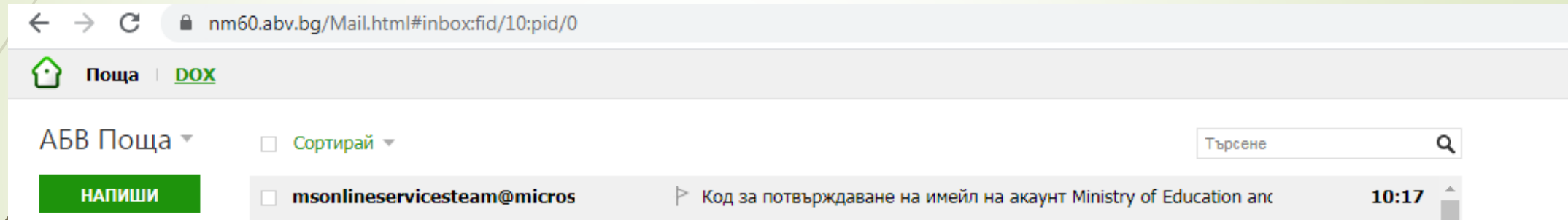
проверка

назад

©2020 Microsoft | Правна информация | Поверителност

Сесията ви ще изтече след 14:54

Влизаме в пощата, която сме задали като алтернативна



Копираме кода, който сме получили.

Връщаме се, поставяме кода и натискаме **ГОТОВО**

Microsoft yordanka.st.stoyanova1@edu.mon.bg | ?

не губете достъпа до своя акаунт!

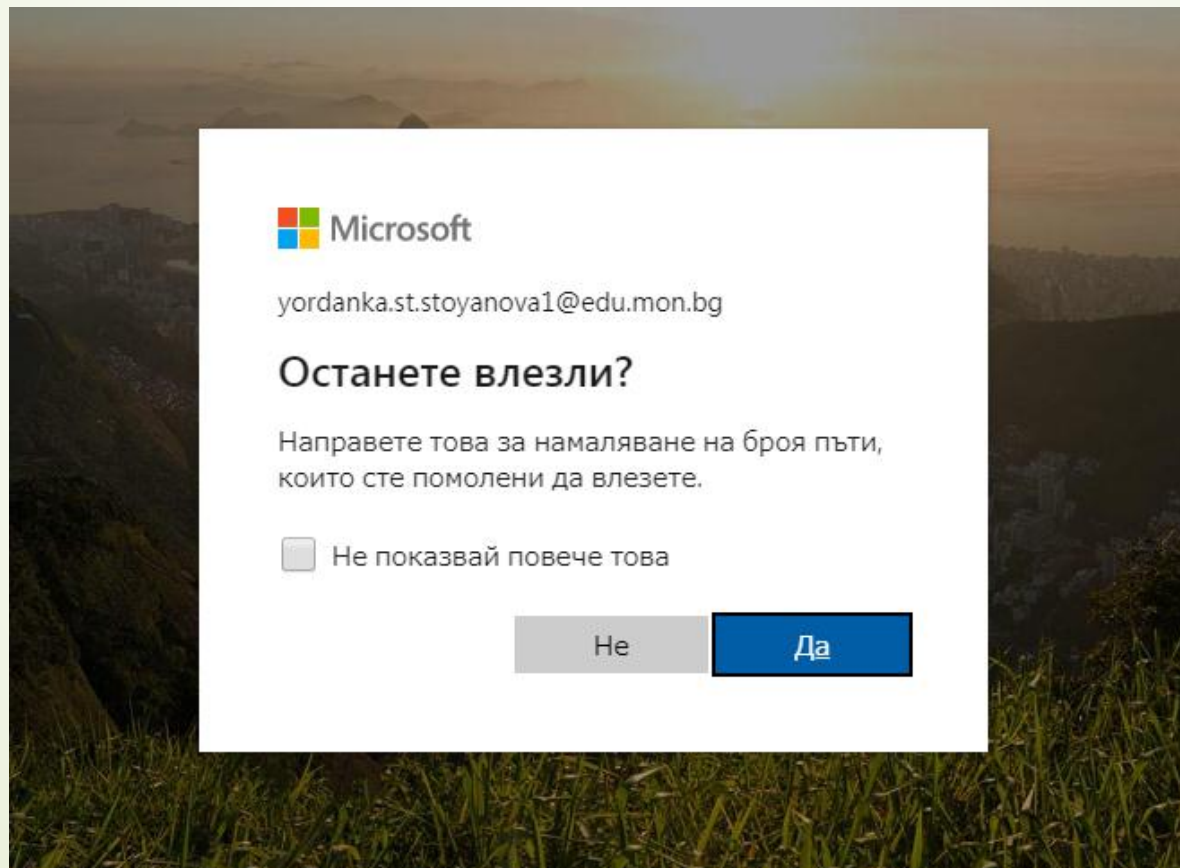
Благодарим! Ще използваме долната информация за възстановяването на акаунта ви, в случай че си забравите паролата. Щракнете върху "готово", за да затворите тази страница.

- ❗ Телефон за удостоверяване не е конфигуриран. [Настройване сега](#)
- ✅ Имейл за удостоверяване е настроен на y_stoynova@abv.bg. [Промяна](#)

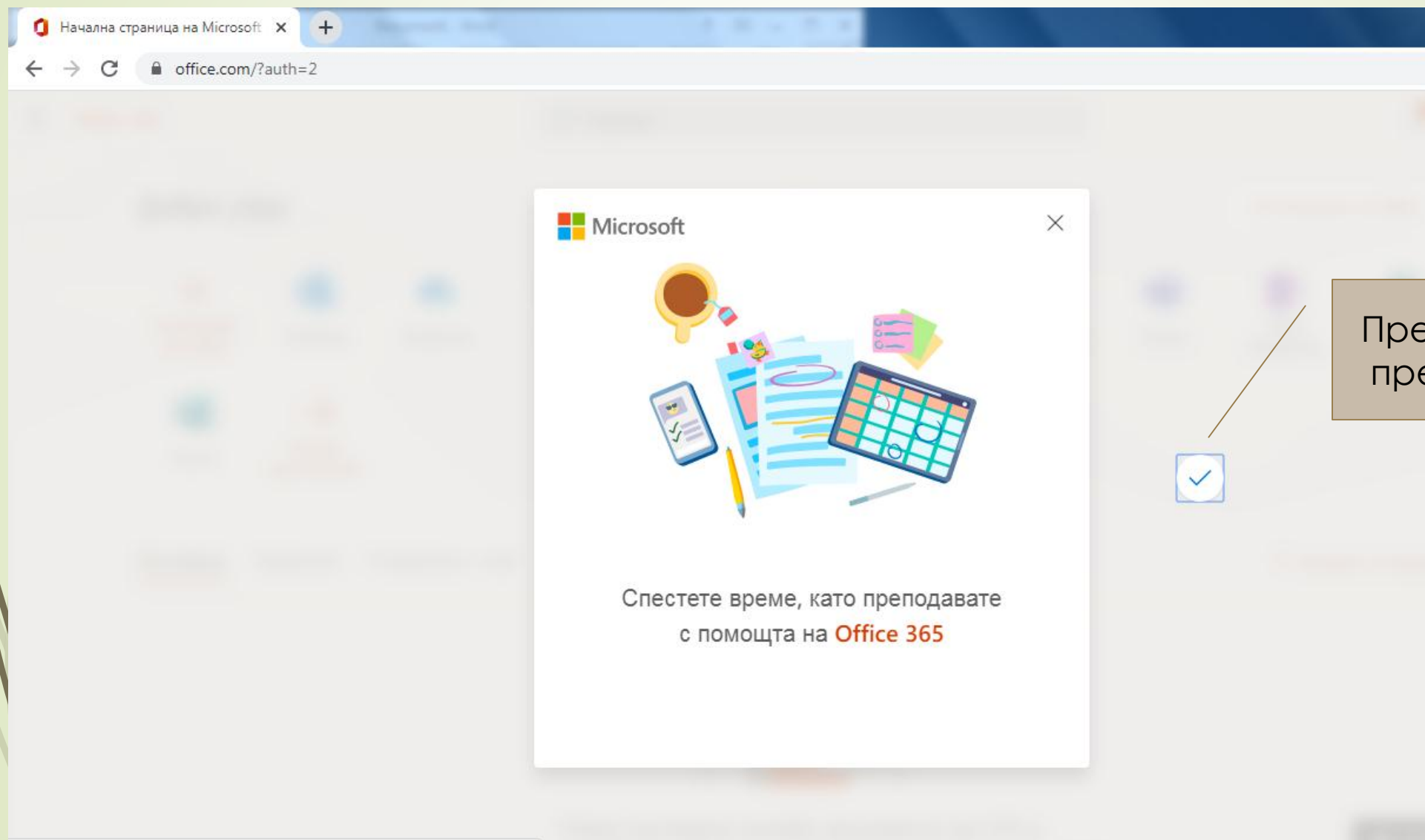
ГОТОВО отказ

©2020 Microsoft | Правна информация | Поверителност Сесията ви ще изтече след 14:57

Готови сме за работа



Начална страница на Microsoft Office 365



Преминваме
през стъпките

Приложенията, които можем да използваме

The screenshot displays the Microsoft Office 365 web portal. At the top, the browser address bar shows "office.com/?auth=2". The page header includes the "Office 365" logo, a search bar labeled "Търсене", and a notification bell icon with a red "1". Below the header, the main content area features a "Добро утро" (Good morning) greeting and a grid of application tiles. The tiles include: "Стартиране на нов/а" (Start new), "Outlook", "OneDrive", "Word", "Excel", "PowerPoint", "OneNote", "SharePoint", "Teams", "Class Notebook", and "Sway". Below this grid, there are tiles for "Forms" and "Всички приложения" (All apps). At the bottom of the main content area, there are tabs for "Последни" (Recent), "Закачени" (Uploaded), "Споделено с мен" (Shared with me), and "Откриване" (Discover), along with a "Качване и отваряне..." (Upload and open...) button. At the very bottom, there is an illustration of a person working at a laptop and the text "Няма последни онлайн документи на Office" (No recent online documents in Office). A "Обратна връзка" (Feedback) button is visible in the bottom right corner.



ПРИЯТНА РАБОТА!